

3. 加浮水印

- 先至圖書館網頁下載浮水印。
- 至 Adobe Acrobat 加浮水印。



3. 加浮水印 1/5

至博碩士論文系統下載浮水印圖片，另存圖片於電腦中
(請勿更動圖片大小)

非Word撰寫論文下載

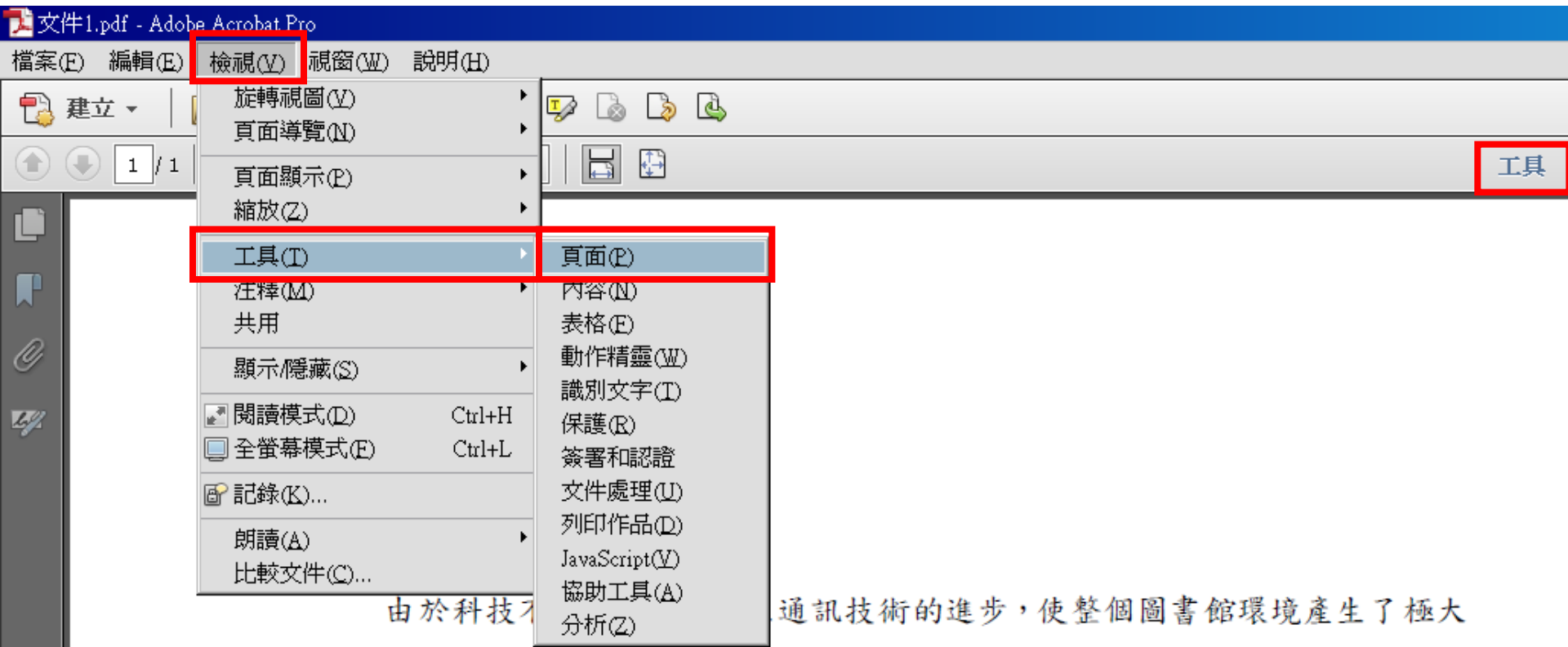
名稱	說明
清華大學學位論文浮水印	清華大學博碩士論文需使用之浮水印圖檔
清華大學學位論文浮水印pdf版	清華大學博碩士論文需使用之浮水印pdf圖檔
博碩士論文系統說明會講義	博碩士論文系統說明會講義20150526
畢業生論文格式	連往註冊組網站
離校手續單	連往註冊組網站(本表使用於網路斷訊，無法使
國家圖書館博碩士紙本論文延後公開/下架申請書	尚未辦理離校研究生，請將延後公開申請書正繳至註冊組

清華大學學位論文浮水印



名稱	說明
國家圖書館博碩士學位論文送存本【延後公開】申請書	已畢業離校，申請者持申請書向國家圖書館申
國家圖書館博碩士學位論文送存本【抽換】申請書	已畢業離校，申請者持申請書向國家圖書館申

3. 加浮水印 2/5



由於科技和通訊技術的進步，使整個圖書館環境產生了極大的變化，尤其是網路資源急速成長及電子出版品的發展，更對於編目環境與現有的編目標準產生了巨大的影響。因此，如何因應此一發展，便成為當前編目界重要的研究課題。

1960 年代，IFLA 曾經對編目理論重新加以檢視，希望制訂一個國際所能共

3. 加浮水印 3/5

The screenshot shows the Adobe Acrobat Pro interface. The main window displays a PDF document with the title "文件1.pdf - Adobe Acrobat Pro". The menu bar includes "檔案(E)", "編輯(E)", "檢視(V)", "視窗(W)", and "說明(H)". The toolbar contains various icons for file operations and navigation. The document content is visible, showing a section titled "壹、前言" (Chapter 1, Preface) with two paragraphs of text. The right-hand side of the interface features a "Tools" panel with a "Pages" section. The "Pages" section is expanded, showing a list of actions: "旋轉", "刪除", "擷取", "取代", "裁切", and "分割文件". Below these are "插入頁面" (Insert Page) and "編輯頁面設計" (Edit Page Design) sections. The "編輯頁面設計" section is expanded, showing options like "頁首和頁尾", "背景", and "水印". The "水印" option is highlighted with a red box, and its sub-menu is open, showing "新增水印(A)...", "更新(U)...", and "移除(R)...". The "新增水印(A)..." option is also highlighted with a red box. The page number "1 / 1" and a zoom level of "74.4%" are visible in the toolbar.

文件1.pdf - Adobe Acrobat Pro

檔案(E) 編輯(E) 檢視(V) 視窗(W) 說明(H)

建立 | 保存 | 打印 | 邮件 | 设置 | 评论 | 工具 | 帮助 | 分享

1 / 1 | 74.4% | 工具 注释 共用

壹、前言

由於科技不斷地創新，加上通訊技術的進步，使整個圖書館環境產生了極大的變化，尤其是網路資源急速成長及電子出版品的發展，更對於編目環境與現有的編目標準產生了巨大的影響。因此，如何因應此一發展，便成為當前編目界重要的研究課題。

1960年代，IFLA曾經對編目理論重新加以檢視，希望制訂一個國際所能共同接受的標準，遂於1961年在巴黎召開國際編目原則會議，會中所達成的共識即著名的巴黎原則（Paris Principles）；接著在1969年於哥本哈根的國際編目專家會議中，進一步建議應建立書目著錄形式及內容的國際標準，後於1971年出版了《國際標準書目記述》（International Standard Bibliographic Description，簡稱ISBD）；1990年國際書目控制暨國際機讀編目格式核心活動（Universal Bibliographic Control and International MARC Core Activity，簡稱UBCIM）在瑞典的斯德哥爾摩舉辦書目記錄研討會，建議應訂定國際性的核心書目記錄標

頁面

- 旋轉
- 刪除
- 擷取
- 取代
- 裁切
- 分割文件

插入頁面

- 從檔案插入
- 更多插入選項

編輯頁面設計

- 頁首和頁尾
- 背景
- 水印

新增水印(A)...

更新(U)... 4

移除(R)...

表格式

3. 加浮水印 4/5

新增水印

儲存設定(S): [自訂-未儲存] 刪除(D) 儲存設定(V)...

來源

文字(X)

字型(N): AdobeArabic-Bold 大小(S):

檔案(F) nthu-logo.pdf 瀏覽(W)...

頁碼(U): 1 絕對比例(B):

外觀

旋轉: 自訂(M) 0°

不透明度: [Slider]

相對目標頁面的比例(K) 50%

位置: 看起來在頁面之下(H) 看起來在頁面之上(P)

外觀選項(P)...

位置

垂直距離(V): 0 英吋 從(R) 中心

水平距離(Z): 0 英吋 從(R) 中心

說明(H)

頁面範圍選項(G)...

預覽

可選擇欲插入浮水印之頁面 (封面可免)

選擇PDF之浮水印檔案

確定(O)

套用至多個文件(A)

取消(C)

3. 加浮水印 5/5

吸引更多讀者利用圖書館，是圖書館員亟需努力營造的形象。

臺北市立圖書館（以下簡稱為北市圖）組織系統龐大，服務據點遍布各行政區，目前共有 39 個分館、14 個民眾閱覽室，服務館員約 400 多人，每月服務人次約數十萬人，服務對象廣泛、服務項目多樣化，讀者與館員的互動可謂十分頻繁，該館內部也不定期舉辦品質管理教育訓練及情緒管理、服務禮儀等課程，因此在館員形象的塑造上是否有所影響，值得探討。

貳、文獻探討

一、形象的相關學說

Boulding (1956:19) 認為形象是個人對客觀世界主觀再現的結果。他首先討論形象在人類經濟活動和其他領域的角色，他的基本論點綜合如下：



浮水印插入完成



5. 保全 1/3

The screenshot shows the Adobe Acrobat Pro interface with the 'Tools' menu open and 'Protect' selected. The 'Protect' submenu is also open, with '1 密碼加密...' highlighted. A dialog box titled '套用新保全設定' (Apply New Security Settings) is displayed, asking '您確定要變更此文件的保全嗎?' (Are you sure you want to change the security of this file?). The '是' (Yes) button is highlighted with a red box.

論文sample.pdf - Adobe Acrobat Pro

檔案(F) 編輯(E) 檢視(V) 視窗(W) 說明(H)

建立 ▾

- 旋轉視圖(V)
- 頁面導覽(N)
- 頁面顯示(P)
- 縮放(Z)
- 工具(T)
- 注釋(M)
- 共用
- 顯示/隱藏(S)
- 閱讀模式(D) Ctrl+H
- 全螢幕模式(F) Ctrl+L
- 朗讀(A)
- 比較文件(C)...

頁面(P)

內容(N)

表格(T)

動作精靈(W)

識別文字(I)

保護(R)

簽署和認證

文件處理(U)

列印作品(D)

JavaScript(V)

系碩士論文

工具 注釋 共用

頁面

內容

表格

動作精靈

識別文字

保護

加密

1 密碼加密...

2 認證加密...

管理(M)...

移除(R)

將頁面標記為密文

套用密文

密文內容

搜尋並移除文字

隱藏的資訊

移除隱藏的資訊

淨化文件

套用新保全設定

您確定要變更此文件的保全嗎?

不再顯示此訊息(N)

是 取消

TRIPS 協定執行程序刑事部份解釋適用對我國

5. 保全 2/3

相容性(B) : Acrobat 7.0 和更高版本

加密等級 : 128-bit AES

選擇要加密的文件元件

- 加密所有文件內容(L)
- 加密除元資料以外的所有文件內容 (相容於 Acrobat 6 和更高版本)(M)
- 僅加密檔案附件 (相容
- 文件所有內容均將

要求密碼來開啟文件(O)

文件開啟密碼(S) :

開啟此文件不需要密碼。

權限

限制編輯和列印文件。如果需要變更這些設定，您需要輸入密碼(R)。

變更權限密碼(P) :

允許列印(N) :

允許變更(W) :

啟用複製文字、影像和其他內容(C)

為視力不佳者啟用螢幕閱讀程式裝置的文字協助工具(M)

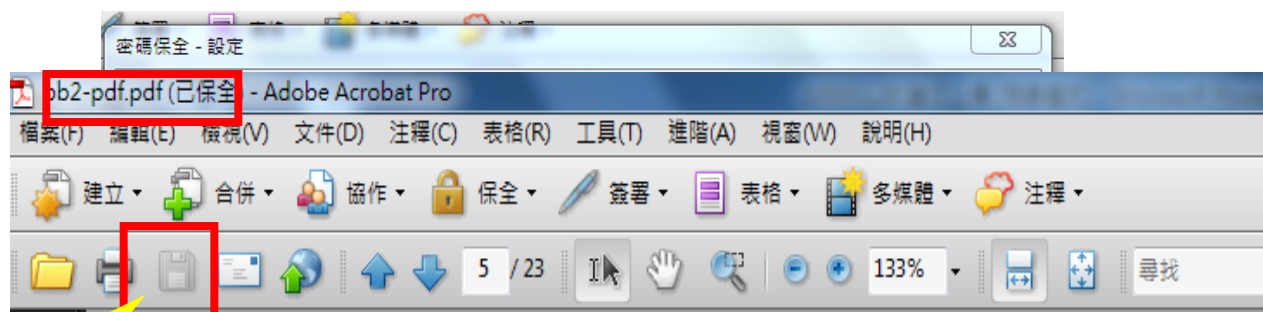
說明 確定 取消

請勿勾選及設定密碼，
以免審核人員無法開啟

輸入密碼



5. 保全 3/3



儲存

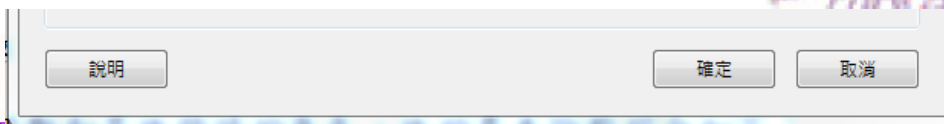
吸引更多讀者利用圖書館，是圖書館員亟需努力營

臺北市立圖書館（以下簡稱為北市圖）組織系

前共有 39 個分館、14 個民眾閱覽室，服務館員約 40

服務對象廣泛、服務項目多樣化，讀者與館員的互重

舉辦品質管理教育訓練及情緒管理、服務禮儀等課



活動和其他領域的角色，他的基本論點綜合如下。

